

GAMME MOTEURS RENOVES**2 SOLUTIONS
POUR MIEUX VOUS SERVIR**

**Avec pompe injection neuve ou rénovée
ou
Sans pompe injection**

LISTE DES PIECES CHANGEES :

- Culasse rénovée
- Cylindrées (chemise+piston+segments)
- Coussinets bielles et paliers
- Bagues pied de bielles
- Pochette joints complète
- Pompe à huile
- Pompe à eau
- Injecteurs
- Thermostat
- Manocontact pression huile
- Manocontact température eau
- Filtres



**Pour pièces Moteurs MWM ne figurant pas au Catalogue FENDT
Veuillez consulter notre Catalogue RENAULT**



MOTEUR : BLOC CHEMISE

Reference	Description	Type moteur	Type Tracteur
18020401	Bloc chemisé TD226-4B (fixation pompe injection en ligne BOSCH 4 vis)	D226-4B TD226-4B	DIVERS Tous modèles
18020403	Bloc chemisé TD226-4B (fixation pompe injection rotative BOSCH 3 vis)		
18020003	Bloc chemisé TD226-6B (fixation pompe injection en ligne BOSCH 4 vis)	D226-6B TD226-6B	
18020004	Bloc chemisé TD226-6B (fixation pompe injection rotative BOSCH 3 vis)		
18020404	Bloc embiellé TD226-B (fixation pompe injection en ligne BOSCH 4 vis)	D226-4B TD226-4B	DIVERS Tous modèles
18020405	Bloc embiellé TD226-4B (fixation pompe injection rotative BOSCH 3 vis)		
18020005	Bloc embiellé TD226-6B (fixation pompe injection en ligne BOSCH 4 vis)	D226-6B TD226-6B	
18020014	Bloc embiellé TD226-6B (fixation pompe injection rotative BOSCH 3 vis)		

LISTE DES COMPOSANTS POUR BLOCS EMBIELLES :

Bloc nu, Chemises, Pistons complets, Bielles, Vilebrequin, Coussinets de bielles et de ligne d'arbre, Cales de Jeu latéral, Pousoirs, Pompe à huile.

PIECES POUR MOTEURS MAN



1



2



3

PHOTO NON DISPONIBLE



4



MOTEUR : CYLINDREE

Reference	OEM	Fig	Type Moteur	Description	Type Tracteur
29070001		1	D0824 D0826	Piston complet Alésage = 108 mm Ø chambre = 63 mm Ø axe = 40 mm	Favorit 800 816 818 822 824 Favorit 900 916 920 924 926 930 Xylon 520 522 524
29070008		2		Chemise finie 111.49X116X217 mm Hauteur collerette = 4,04 mm	
29070005		3		Kit 3 segments pour 1 piston 3x25x4 mm	
29070016		4	D0836	Piston complet	Favorit 900 930

PIECES POUR MOTEURS MAN



1



2

CULASSE : SOUPAPES

Reference	OEM	Fig	Type Moteur	Description	Type Tracteur
29070006	F824200410140	1	D0824 D0826	Soupape Admission	Favorit 800 816 818 822 824
29070007	F824200410130	2		Soupape Echappement	Favorit 900 916 920 924 926 930 Xylon 520 522 524



1

PHOTO NON DISPONIBLE



2

MOTEUR : COUSSINETS ET BAGUES

Reference	OEM	Fig	Type Moteur	Description	Type Tracteur
29070002	F824200210280	1	D0824 D0826	Kit coussinet bielles Ø 65 mm complet pour 6 cylindres	Favorit 800 816 818 822 824
29070003	F926200310100	2	D0824 D0826	Kit coussinets paliers Ø 77 mm complet pour 6 cylindres	Favorit 900 916 920 924 926 930 Xylon 520 522 524



1




2



3



4



4



MOTEUR : POCHETTE DE JOINTS

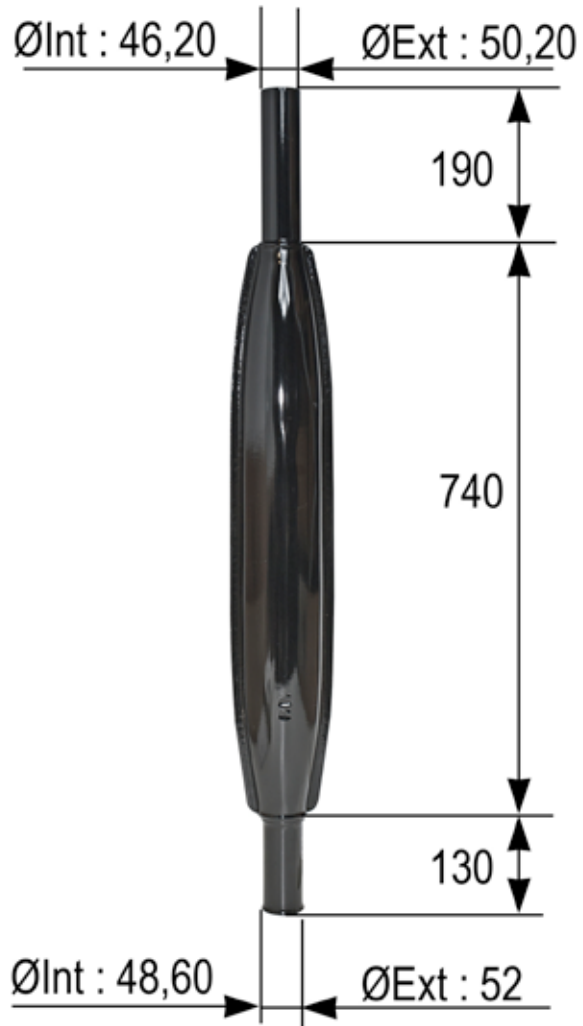

Reference	OEM	Fig	Type Moteur	Description	Type Tracteur
RL456699		1	D226-B TD226-B	Pochette rodage pour 1 cylindre	Farmer 300 304 305 306 307 308 309 310 311 312L
FT199204010040	G199204010040	2	avec intercooler	Joint admission	Favorit 500 509 510 511 512 514 515
22070001		3	D208 D225	Pochette rodage pour 1 cylindre épaisseur 0,75 mm	Farmer 2 2D 2E 2S 3S 4S 5S Farmer 100 103S 103SA 105S 105SA 105LSA 106S 106SA Favorit 3 3S 3SA 4 4S 4SA 10S 10SA 11S 11SA Favorit 600 610S 610SA Série TS TS65 Série TSA 65A
29070004	F524200210100	4	D0824 D0826	Pochette rodage pour 2 cylindres	Favorit 800 816 818 822 824
29070009		4	D0824 D0826	Pochette complete	Favorit 900 916 920 924 926 930 Xylon 520 522 524



1

CULASSE ET ARBRE A CAMES

Reference	OEM	Fig	Type Moteur	Description	Type Tracteur
18020031		1	D226 D227 Non Turbos	Culasse complète renovée	DIVERS Tous modèles



ECHAPPEMENT : SILENCIEUX

Reference	OEM	Fig	Description	Type Tracteur
FT178200	H178200101020	1	Silencieux vertical	Farmer 300 305 306 308
FT135206101010	H135206101010 H238206100020	2	Silencieux horizontal fixation 3 trous Ø 45, Lg = 445 mm	Farmer 2 2D 2DE 2E 2S 3S 4S 5S Farmer 100 102LS 102LSA 102S 102SA 103LS 103LSA 103S 103SA 104 104LS 104LSA 104S 104SA 105LS 105LSA 105S 105SA 106LS 106LSA 106S 106SA 108LS 108LSA 108S 108SA Farmer 200 200S 200SA 200V 200VA 201S 201SA Favorit 3 4
FT238209101020	H238209101020	3	Silencieux vertical émaillé (nouveaux modèles) Ø 48 mm, Lg = 1050 mm	Farmer 100 102LS 102LSA 102S 102SA 103LS 103LSA 103S 103SA 104LS 104LSA 104S 104SA 105LS 105LSA 105S 105SA 106LS 106LSA 106S 106SA 108LS 108LSA 108S 108SA Farmer 300 304LS 304LSA 303LS